



# Monitorering af tvang i psykiatrien



OPGØRELSE FOR PERIODEN 1. JANUAR 2019 –  
31. DECEMBER 2019

## **Monitorering af tvang i psykiatrien**

OPGØRELSE FOR PERIODEN 1. JANUAR 2019 – 31. DECEMBER 2019

© Sundhedsstyrelsen, 2020.  
Publikationen kan frit refereres  
med tydelig kildeangivelse.

Sundhedsstyrelsen  
Islands Brygge 67  
2300 København S

[www.sst.dk](http://www.sst.dk)

**Sprog:** Dansk  
**Version:** 1,0

**Versionsdato:** 4.5.2020  
**Format:** pdf

Udgivet af Sundhedsstyrelsen,  
Maj 2020

# Indholdsfortegnelse

|   |           |
|---|-----------|
| <b>1. Introduktion .....</b>  | <b>4</b>  |
| 1.1. Baggrund.....  | 4         |
| 1.2. National monitorering af tvang i psykiatrien .....   | 5         |
| <b>2. Sundhedsstyrelsens vurdering af resultater .....</b>  | <b>6</b>  |
| 2.1. Overordnet vurdering .....   | 6         |
| 2.2. Strategier for nedbringelse af tvang .....   | 7         |
| 2.3. Tvangsanvendelse over for børn og unge .....   | 8         |
| 2.4. Sundhedsstyrelsens dialog med regionerne.....  | 8         |
| 2.5. Sundhedsstyrelsens fremadrettede fokus .....   | 8         |
| <b>3. Sammenfatning af resultater.....</b>  | <b>10</b> |
| 3.1. Datagrundlag.....  | 10        |
| 3.2. Nationale resultater.....  | 10        |
| 3.3. Regionale resultater.....  | 11        |
| <b>4. Udviklingen i antal bæltefikseringer over 48 timer .....</b>  | <b>14</b> |
| 4.1. Indikatorer med målsætning om halvering i 2020.....  | 14        |
| 4.2. Antal bæltefikseringer over 48 timer .....   | 14        |
| 4.3. Øvrige indikatorer med relevans for bæltefikseringer.....  | 19        |
| <b>5. Udviklingen i varighed af bæltefikseringer og i personer udsat for tvangsforanstaltninger .....</b> | <b>25</b> |
| 5.1. Indikatorer med målsætning om reduktion i 2020 .....   | 25        |
| 5.2. Anvendelse og varighed af bæltefikseringer.....  | 25        |
| 5.3. Personer udsat for én eller flere tvangsforanstaltninger.....  | 33        |
| 5.4. Øvrige indikatorer med relevans for monitoreringen af tvang .....                                    | 36        |
| <b>Bilagsfortegnelse .....</b>  | <b>42</b> |

# 1. Introduktion

## 1.1. Baggrund

Som et vigtigt led i realiseringen af målsætningen om at forbedre kvaliteten i den regionale psykiatri indgik Ministeriet for Sundhed og Forebyggelse i 2014 en aftale med Danske Regioner om at halvere anvendelsen af tvang i psykiatrien i 2020. Der blev i den forbindelse afsat midler til at nå målene om nedbringelse af anvendelsen af tvang. Midlerne er anvendt til initiativer i regionerne om patientinddragelse, kompetenceudvikling samt udbredelse og implementering af metoder med gode nationale og internationale erfaringer. Hver region indgik endvidere en konkret og forpligtende regional partnerskabsaftale om at nedbringe anvendelsen af tvang.

Partnerskabsaftalerne udmønter følgende fælles målsætninger for nedbringelse af anvendelsen af tvang:

- antallet af patienter, der tvangsfikseres, skal halveres i 2020
- der skal samtidig ske en reduktion i den samlede anvendelse af tvang.

Data fra Landspatientregisteret (LPR) har ikke været tilgængelige i forbindelse med udarbejdelsen af denne rapport. Dette skyldes, at regionerne i starten af 2019 er overgået fra LPR2 til indberetning til LPR3, og i forbindelse med overgangen vil det frem mod 2. kvartal af 2020 ikke være muligt at få data fra LPR leveret fra Sundhedsdatastyrelsen. Denne rapport er således udelukkende baseret på data fra Register over Tvang i Psykiatrien (TiP). De tilgængelige data giver en relevant status for anvendelsen af tvang i psykiatrien, dog uden de indikatorer, der forholder sig til andele af patienter, der udsættes for tvang. Derfor vil Sundhedsstyrelsen ikke kommentere i forhold til de opstillede mål i partnerskabsaftalen, men vil kommentere på udviklingen i forhold til baseline og det seneste år.

Tvang i psykiatrien berører nogle af de mest grundlæggende menneskerettigheder; nemlig retten til frihed og respekt for den fysiske og psykiske integritet. Det er derfor afgørende, at der konsekvent arbejdes med reduktion af tvang i psykiatrien, for dermed at sikre brugernes selvbestemmelsesret og grundlæggende menneskerettigheder. Målsætningen om at nedbringe anvendelsen af tvang er helt central for at sikre, at patienter med psykiske lidelser får en behandling af høj kvalitet.

Tvang i psykiatrien kan ikke helt undgås, men skal udøves så skånsomt som muligt og med størst mulig hensyntagen til patienten, således at der ikke forvoldes unødigt krænkelser eller ulempe. Psykiatrilovens mindstemiddelsprincip fastlægger, at tvang ikke må benyttes, før der er gjort, hvad der er muligt for at opnå patientens frivillige medvirken. Derudover skal anvendelse af tvang stå i rimeligt forhold til det, som søges opnået herved – er mindre indgribende foranstaltninger tilstrækkelige, skal disse anvendes. Dog

skal realisering af det nationale fælles mål om halvering af anvendelsen af bæltefikseringer gennemføres uden, at der sker en uhensigtsmæssig substitution mellem forskellige tvangsforanstaltninger

Sundhedsstyrelsen følger udviklingen og opfølgningen på anvendelsen af tvang tæt med en forventning om, at samtlige regioner lever op til de forpligtende aftaler om reduktion af anvendelse af tvang i psykiatrien.

## 1.2. National monitorering af tvang i psykiatrien

Sundhedsdatastyrelsen har i samarbejde med regionerne og Sundhedsstyrelsen udviklet en national model til monitorering af anvendelsen af tvang, hvor målsætningen om reduktion i anvendelsen af tvang er operationaliseret ved monitorering af 15 indikatorer (se bilag 1). Hvert halve år offentliggøres data for udviklingen i de 15 indikatorer, og Sundhedsstyrelsen kommenterer på udviklingen det seneste år. Derudover indgår Sundhedsstyrelsens vurdering af udviklingen i anvendelsen af tvang i psykiatrien i forhold til at nå målsætningerne i 2020.

De bagvedliggende data for den samlede monitorering kan downloades på Sundhedsdatastyrelsens hjemmeside.

På baggrund af resultaterne i denne opgørelse for perioden 1. januar-31. december 2019 beder Sundhedsstyrelsen alle fem regioner om at redegøre for udviklingen, samt hvilke indsatser og ledelsesmæssige tiltag regionerne vil gøre for at sikre en fortsat nedbringelse af tvang. Disse redegørelser drøftes på det førstkommende møde i Task Force for Psykiatri.

I afsnit 3.1 ses en oversigt over hvilke indikatorer, der kommenteres på i nærværende rapport i overgangsperioden til den nye version af Landspatientregisteret (LPR3).

## 2. Sundhedsstyrelsens vurdering af resultater

### 2.1. Overordnet vurdering

Det er overordnet set lykkedes regionerne at nedbringe anvendelsen af bæltefikseringer siden baseline, men generelt er anvendelsen af andre tvangsformer uændret eller steget siden baseline.

Denne monitorering viser, at der nationalt er sket et fald i antallet af personer, der bæltefikseres, siden baseline (2011-2013). Faldet dækker dog over en varierende udvikling i de fem regioner. I forhold til de enkelte regioner viser monitoreringen, at Region Hovedstaden fortsat fastholder den positive udvikling med at nedbringe antallet af bæltefikseringer. Region Midtjylland har fortsat en meget positiv udvikling siden baseline i forhold til at nedbringe brugen af bæltefiksering og har et markant fald i antallet af bæltefikseringer fra 2018 til 2019. Region Nordjylland har en stigning i anvendelsen af bæltefikseringer siden 2018, mens Region Sjælland har et mindre fald. I Region Syddanmark ses også et fald i næsten alle indikatorer vedrørende bæltefikseringer siden baseline og et mindre fald i de fleste indikatorer vedrørende bæltefikseringer det seneste år.

Siden baseline har der i alle regioner fraset Region Hovedstaden og Region Midtjylland været en stigning i antallet af voksne, der udsættes for en eller flere former for tvang. Det er ligeledes bekymrende, at antallet af personer, der bliver tvangsindlagt og tvangstilbageholdt fortsat stiger i forhold til baseline, selvom udviklingen igennem nogle år har været svagt faldende.

Anvendelsen af fastholdelser og akut beroligende medicin med tvang er steget i alle regioner siden baseline, hvilket Sundhedsstyrelsen finder bekymrende, da det trækker i den forkerte retning i forhold til den tilsvarende nedbringelse af bæltefikseringer. Derudover er der siden baseline sket en stigning i antal personer, der tvangsmedicineres.

Sundhedsstyrelsen finder det fortsat bekymrende, at så mange børn og unge under 18 år berøres af tvang, selvom der dog ses et beskedent fald siden 2015.

Overordnet set er den samlede anvendelse af tvang således fortsat stigende, og det samlede antal mennesker, som berøres af tvang, er fortsat langt over det ønskede niveau, hvilket er meget bekymrende. Det tyder på, at der fortsat er en stor udfordring i behandlingen af mennesker med psykiske lidelser, som ikke er løst. Udfordringerne kan bl.a. være vanskeligheder med at sikre en behandling af høj kvalitet i både den ambulante regionale psykiatri og under indlæggelse, samt at sikre en tidlig og forebyggende indsats forud for indlæggelse og efter udskrivelse i både kommunalt og regionalt regi.

Samlet set finder Sundhedsstyrelsen det fortsat meget bekymrende, at man ikke i tilstrækkelig grad formår at nedbringe anvendelsen af tvang i Danmark, og der er fortsat behov for et meget stort ledelsesmæssigt fokus på området og et behov for bl.a. at se på, hvad der går forud for en tvangsindlæggelse.

I forhold til udviklingen i de enkelte regioner finder Sundhedsstyrelsen det positivt, at arbejdet med nedbringelse af tvang i Region Midtjylland fortsat går i den rigtige retning, og at Region Hovedstaden fastholder et kontinuerligt fald i anvendelsen af bæltefikseringer siden baseline. Sundhedsstyrelsen ser med stor bekymring på, at der i Region Nordjylland er stigning i anvendelsen af bæltefikseringer siden 2018 og i anvendelsen af andre tvangsformer siden baseline og siden 2018. Det er ligeledes bekymrende, at flere tvangsformer er stigende i Region Sjælland på trods af en nedgang i antallet af bæltefikseringer. Derudover er Sundhedsstyrelsen bekymret over udviklingen i Region Syddanmark, hvor der ses stigning i de fleste tvangsformer ud over bæltefikseringer samt i det samlede antal personer berørt af tvang siden baseline. Det er dog positivt, at der i regionen ses et mindre fald siden 2018.

## 2.2. Strategier for nedbringelse af tvang

Der er solid viden om, hvad der kan nedbringe anvendelsen af tvang. Ledelsesinvolvement er den vigtigste af de seks kernestrategier, som er blevet benyttet i flere lande til at opnå positive resultater i forhold til at nedbringe anvendelsen af tvang. Ledelsesinvolvement anses også som en forudsætning for, at de andre strategier har effekt. Desuden indgår kompetenceudvikling, brugerinddragelse, anvendelse af forskellige forebyggelsesværktøjer og debriefingteknikker samt anvendelse af data til en datadrevet praksis som strategier og værktøjer, ledelsen kan anvende for at nedbringe tvang. Nedbringelsen af tvang handler om en langsigtet kulturændring i psykiatrien, som kun kan ske ved vedvarende og konsekvent at fastholde fokus på tvangsnedbringelse.

Satspuljeprojektet "Forsøg med bæltfri afsnit i psykiatrien" viser ligeledes, at anvendelsen af bæltefikseringer næsten helt kan undgås – også uden stigning i anvendelsen af øvrige tvangsformer. Resultaterne skyldes en række faktorer, herunder øget normering samt økonomiske ressourcer, tværfaglighed og fokus på de seks kernestrategier. Derudover viser resultaterne fra satspuljeprojektet, at de organisatoriske og kultur-mæssige forandringer er mere betydningsfulde i forhold til at nedbringe tvang, end hvilke konkrete redskaber personalet benytter.

I lyset af at flere udsættes for tvang siden baseline, og at antallet af tvangsindlæggelser ligeledes er steget, ser Sundhedsstyrelsen fortsat et behov for at afklare, hvordan man bedre kan forebygge anvendelsen af tvang i såvel voksen- som børne- og ungdomspsykiatrien, da tvangsindlæggelser ofte følges af brug af tvang under indlæggelsen.

### 2.3. Tvangsanvendelse over for børn og unge

Sundhedsstyrelsen har tidligere udtrykt bekymring i forhold til, at anvendelsen af tvang over for børn og unge ikke var nedbragt. I denne monitorering for 2019 er der overordnet sket en lille stigning i den samlede anvendelse af tvang over for børn og unge siden baseline, herunder en stigning i både tvangsindlæggelser og tvangstilbageholdelser. Sundhedsstyrelsen er i den forbindelse opmærksom på, at der er usikkerhed vedrørende data for børn og unge på grund af ændringer i registreringspraksis fra 1. juni 2015<sup>1</sup>, og vil derfor i rapporten kommentere udviklingen siden 2015. Hvis man blot betragter udviklingen siden 2015, er der sket et fald i den samlede brug af tvang over for børn og unge samt et lille fald i tvangstilbageholdelser, og det sidste år også et lille fald i tvangsindlæggelser. Dette er den samme udvikling som ved sidste monitoreringsrapport for 2018/2019, og det tyder forhåbentlig på, at det fortsat går i den rigtige retning i forhold til at nedbringe tvangsanvendelsen over for børn og unge.

### 2.4. Sundhedsstyrelsens dialog med regionerne

I Sundhedsstyrelsens dialog med regionerne i løbet af partnerskabsperioden om nedbringelsen af tvang er det bl.a. blevet tydeligt, at der på tværs af regionerne er afdelinger, hvor det er lykkedes at nedbringe tvang, og afdelinger, hvor indsatsen ikke har haft den ønskede effekt. Drøftelserne på disse møder har generelt bekræftet, at et vedvarende og langsigtet ledelsesfokus på og prioritering af nedbringelse af tvang – både på politisk, direktion- og afdelingsniveau – som led i en kulturændring, er det vigtigste greb for at nedbringe brugen af tvangsforanstaltninger. Ligeledes er det vigtigt at fremhæve, at systematisk dataindsamling, analyser af data og opsætning af mål er meget vigtige for at kunne nedbringe anvendelsen af tvangsforanstaltninger.

Fremadrettet vil Sundhedsstyrelsen fortsat drøfte muligheder og erfaringer med regionerne i forhold til både at forebygge og nedbringe anvendelsen af tvang, særligt i forhold til børn og unge.

### 2.5 Sundhedsstyrelsens fremadrettede fokus

Det er som nævnt Sundhedsstyrelsens vurdering, at partnerskabsaftalens målsætning om reduktion af tvang – herunder den samlede anvendelse af tvang – ikke kan nås i løbet af 2020, og det er bekymrende, at antallet af tvangsindlæggelser er steget markant siden baseline, at anvendelsen af bæltefikseringer ikke falder tilstrækkeligt, og at anvendelsen af fastholdelser og akut beroligende medicin er stigende. Særligt stigningen i tvangsindlæggelser peger som tidligere nævnt på, at der fortsat er store udfordringer i forhold til at understøtte en behandling af høj kvalitet i psykiatrien, samt udfordringer i forhold til patientens forløb forud for og i forbindelse med indlæggelse. Patientens forløb

<sup>1</sup> Data før 1. juni 2015 ikke inkluderer tilfælde af tvangslignende foranstaltninger med forældresamtykke (magtanvendelse). Sådanne foranstaltninger iværksat mod den mindreåriges vilje, men med informeret samtykke fra forældremyndighedens indehaver, er i den nye psykiatrilov fra 2015 lovpligtige at registrere, mens dette ikke var tilfældet i den tidligere psykiatrilov. Disse registreres nu som magtanvendelse.



kræver ofte samarbejde og koordinering på tværs af både kommuner, region og praksis-sektor.

Bl.a. for at styrke indsatsen i forhold til forebyggelse af tvangsindlæggelser og nedbringelse af tvang i den regionale psykiatri har Sundhedsstyrelsen igangsat et fagligt arbejde omkring organisatoriske anbefalinger for forebyggelse og nedbringelse af tvang. Anbefalingerne vil tage afsæt i eksisterende forskning, viden og gode erfaringer med at nedbringe tvang samt pege på, hvor der kan ske forbedringer i forhold til eksempelvis det tværsektorielle samarbejde. Der har været afholdt tre møder i en faglig arbejdsgruppe, som har kvalificeret anbefalingerne, og anbefalingerne forventes offentliggjort i 2020.

Derudover har Sundhedsstyrelsen revideret de to vejledninger, der knytter sig til psykiatriloven, henholdsvis vejledning nr. 9778 *om forhåndstilkendegivelser, behandlingsplaner, tvangsfiksering og tvungen opfølgning efter udskrivning, m.v. for patienter indlagt på psykiatriske afdelinger* (ny titel på vejledningen bliver *Vejledning om anvendelse af tvang*) og vejledning nr. 9798 *om udfyldelse af tvangsprotokoller (registrering af anvendelse af tvang i psykiatrien) samt registrering af anvendelse af udskrivningsaftaler/koordinationsplaner* (ny titel på vejledningen bliver *Vejledning om registrering af tvang*). Revisionen har primært omhandlet præciseringer i forhold til anvendelse og registrering af de enkelte tvangsforanstaltninger. Vejledningerne har været i høring og forventes at træde i kraft i løbet af 2020. Ændringer i de nævnte vejledninger kan påvirke det registrerede omfang af tvang i psykiatrien, hvilket vil skulle indgå i vurderingen af kommende rapporter om monitorering af tvang.

Som Sundhedsstyrelsen tidligere har påpeget, er der flere steder, hvor regionerne er nået langt med nedbringelsen af tvang og dermed har vist, at det er muligt eksempelvis at nedbringe brugen af bæltefikseringer. Sundhedsstyrelsen vil derfor fortsat i samarbejde med regionerne drøfte, hvordan den eksisterende viden om tvangsnedbringelse kan anvendes, og hvordan gode erfaringer med nedbringelse af tvang i enkelte regioner kan fastholdes og deles med andre regioner. Derudover vil Sundhedsstyrelsen som førnævnt fortsat have særligt fokus på børn og unge samt på substitutionseffekt i brugen af akut beroligende medicin og fastholdelser.

## 3. Sammenfatning af resultater

### 3.1. Datagrundlag

Denne rapport vil som nævnt *ikke* omfatte indikatorer, der anvender data fra det nye Landspatientregister, LPR3. Dette skyldes, at regionerne i starten af 2019 er overgået til indberetning til LPR3, og i forbindelse med overgangen vil det frem mod 2. kvartal 2020 ikke være muligt at få data fra LPR3 fra Sundhedsdatastyrelsen. På den baggrund er rapporten en monitorering af anvendelse af tvang i psykiatrien for 1. januar-31. december 2019 baseret på data fra Register over Tvang i Psykiatrien (TiP).

Det er Sundhedsstyrelsens vurdering, at det datasæt, der er leveret fra Sundhedsdatastyrelsen, er tilstrækkeligt i forhold til at kunne følge nedbringelsen af tvang i psykiatrien.

Følgende indikatorer kommenteres i denne rapport:

- Antal personer med tvang (antal berørt): Antal personer berørt af tvangsforanstaltninger i aktuelle periode. Opgøres for hver af de udvalgte tvangsforanstaltninger.
- Total antal tvang: Antal indberettede påbegyndte tvangsforanstaltninger i aktuelle periode. Opgøres for hver af de udvalgte tvangsforanstaltninger.
- Længde af bæltefikseringer: Opgøres i kvartiler Q1-Q3 (timer), opgøres fordelt efter antal timer og opgørelse af totalt antal timer for bæltefikseringer over 48 timer
- Antal personer berørt af en eller flere tvangsforanstaltninger: Antal personer berørt af tvangsforanstaltninger i aktuelle periode, fordelt på alder.

### 3.2. Nationale resultater

De to indikatorer i partnerskabsaftalen, som har tilknyttet en målsætning om halvering er:

- andelen af personer der bæltefikseres af antal indlagte (kommenteres som nævnt ikke i denne rapport)
- totale antal bæltefikseringer over 48 timer

Denne monitorering viser, at der nationalt er sket et fald i antallet af personer, der bæltefikseres, siden baseline. Faldet dækker dog over en varierende udvikling i de fem regioner. I forhold til de enkelte regioner viser monitoreringen, at Region Hovedstaden fortsat fastholder den positive udvikling med at nedbringe antallet af bæltefikseringer. Der er også fortsat en positiv udvikling i Region Midtjylland i forhold til brugen af bæltefiksering, og der ses et markant fald i det totale antal bæltefikseringer både siden baseline og fra 2018 til 2019. Region Nordjylland har en stigning i antallet af bæltefikseringer siden 2018, mens Region Sjælland har et mindre fald. Region Syddanmark har ligeledes et mindre fald siden 2018.

### *Børn og unge*

Overordnet viser data, at der stadig er flere børn og unge, der bliver berørt af én eller flere tvangsforanstaltninger end ved baseline. Der er dog sket et fald siden 2015.

### **3.3. Regionale resultater**

De fem regioner har haft forskellige udgangspunkter i forhold til anvendelsen af tvang. Ved indgåelse af partnerskabsaftalen var andelen af patienter, der blev bæltefikserede, lavest i Region Hovedstaden og Region Sjælland, og højest i Region Midtjylland og Region Syddanmark. Regionerne er også forskellige hvad angår eksempelvis befolkningens størrelse og patientsammensætning samt organisering. Der er derfor etableret individuelle regionale baselines for hver af indikatorerne i monitoreringsmodellen, og resultaterne skal ses og vurderes i det lys.

De væsentligste regionale resultater for de enkelte indikatorer er sammenfattet i det følgende.

#### *Region Hovedstaden*

Region Hovedstaden har opnået et fald på næsten alle de indikatorer, der omhandler bæltefikseringer, siden baseline. Dog er der sket en mindre stigning i antal bæltefikseringer på 8-24 timer det seneste år.

Samtidig er der sket en stigning siden baseline i anvendelsen af fastholdelser og en mindre stigning i anvendelsen af akut beroligende medicin med tvang.

Der ses en mindre stigning i anvendelsen af tvangsmedicinering siden baseline. Antal voksne, der tvangsindlægges, er stort set uændret siden baseline, og ligeledes antallet af tvangstilbageholdelser.

Der er siden baseline sket et lille fald i det samlede antal voksne berørt af en eller flere former for tvang. Antallet er stort set uændret siden 2018.

Antallet af børn og unge berørt af tvang er faldet siden 2015. Antallet af tvangstilbageholdelser er faldet lidt siden 2015, mens antallet af tvangsindlæggelser blandt børn og unge stort set er uændret.

#### *Region Midtjylland*

Der er i Region Midtjylland sket et betydeligt fald i anvendelsen af bæltefikseringer siden baseline, herunder næsten en halvering i antal personer, der bæltefikseres. Den positive udvikling er fortsat det seneste år. Regionen ligger lavere end de fire andre regioner i forhold til antal bæltefikseringer over 48 timer, og regionen er således lykkedes med en betydelig reduktion af de lange bæltefikseringer siden baseline og næsten en halvering siden 2018.

Der er dog sket en lille stigning i anvendelsen af akut beroligende medicin med tvang og fastholdelser siden baseline, og der er ligeledes sket en mindre stigning i antal personer, der fastholdes, både siden baseline og siden 2018. Der er dog sket et fald i anvendelsen af akut beroligende medicin samt i antal gange, der fastholdes, det seneste år.

Antallet af personer, der tvangsmedicineres, er steget lidt siden baseline. Antallet af voksne, som tvangsindlægges, er også steget siden baseline. Dog er antallet af voksne, der tvangstilbageholdes, faldet siden baseline.

Den samlede brug af tvang over for voksne ligger under niveauet ved baseline. Der er sket en betydelig reduktion det seneste år.

Der er sket et fald i det samlede antal børn og unge berørt af tvang siden 2015, herunder et lille fald i tvangstilbageholdelser. Antallet af tvangsindlæggelser blandt børn og unge er steget lidt siden 2015.

#### *Region Nordjylland*

I Region Nordjylland er antallet af personer, der bæltefikseres, uændret siden baseline. Det totale antal bæltefikseringer over 48 timer er dog næsten halveret siden baseline. Derudover ses store stigninger i flere indikatorer vedrørende bæltefikseringer siden 2018.

Anvendelsen af akut beroligende medicin med tvang og fastholdelser er steget siden baseline. Ligeledes er det totale antal gange, der gives beroligende medicin steget siden 2018, og der er sket en markant stigning i antal gange, der fastholdes siden 2018.

Antallet af personer, der tvangsmedicineres, er steget lidt siden baseline. Antallet af tvangsindlæggelser blandt voksne er steget siden baseline, mens antallet af tvangstilbageholdelser stort set er uændret siden baseline.

Den samlede anvendelse af tvang over for voksne er fortsat over niveauet for baseline.

Den samlede anvendelse af tvang over for børn og unge er steget siden 2015. Det samme billede ses i forhold til tvangstilbageholdelser, mens antallet af børn og unge, der tvangsindlægges, stort set er uændret.

#### *Region Sjælland*

I Region Sjælland er der sket et fald i alle de indikatorer, der omhandler bæltefikseringer, siden baseline.

Der er imidlertid sket næsten en tredobling siden baseline i det totale antal gange, der gives akut beroligende medicin med tvang, og der er sket en fordobling i det totale antal gange, der fastholdes. Antal personer, der har fået akut beroligende medicin og antal personer, der fastholdes, er ligeledes steget siden baseline.

Der ses en stigning i anvendelsen af tvangsmedicinering, tvangsindlæggelser og tvangstilbageholdelser blandt voksne siden baseline. Antallet af tvangstilbageholdelser er ligeledes steget siden 2018.

Den samlede anvendelse af tvang over for voksne er fortsat langt over niveauet for baseline og er ligeledes steget siden 2018.

Den samlede anvendelse af tvang over for børn og unge er faldet siden 2015. Der er stort set lige så mange børn og unge, som er blevet tvangstilbageholdt og tvangsindlagt, som i 2015.

#### *Region Syddanmark*

Der er i Region Syddanmark sket et fald på næsten alle de indikatorer, der omhandler bæltefikseringer, siden baseline. Der ses imidlertid stigninger på flere indikatorer vedrørende bæltefiksering det seneste år, herunder en mindre stigning i antal bæltefikseringer over 48 timer.

Der er sket en stigning i anvendelsen af akut beroligende medicin med tvang og fastholdelser siden baseline. Antal personer, der får akut beroligende medicin, er dog stort set uændret siden baseline, Der er desuden sket et fald i anvendelsen af akut beroligende medicin og fastholdelser siden 2018.

Der er sket en stigning i anvendelsen af tvangsmedicinering, tvangsindlæggelser og tvangstilbageholdelser blandt voksne siden baseline.

Der ses en stigning siden baseline i det samlede antal voksne berørt af tvang. Der er dog sket et mindre fald det seneste år.

Den samlede anvendelse af tvang over for børn og unge er steget siden 2015, herunder er der sket en stigning i antal tvangstilbageholdelser og tvangsindlæggelser.

## 4. Udviklingen i antal bæltefikseringer over 48 timer

### 4.1. Indikatorer med målsætning om halvering i 2020

I dette kapitel beskrives udviklingen i det totale antal bæltefikseringer over 48 timer, hvortil der i partnerskabsaftalen er tilknyttet en målsætning om halvering frem mod 2020.

Boks 1. Indikatorer – mål om halvering af anvendelsen af bæltefikseringer

Følgende to indikatorer indgår i målsætningen om at halvere brugen af bæltefikseringer frem mod 2020:

- Andelen af indlagte patienter, der bæltefikseres
- Totale antal bæltefikseringer over 48 timer

Som beskrevet i afsnit 3.1 vil nærværende monitorering pga. overgangen til LPR3 ikke beskæftige sig med indikatorer omhandlende andelen af patienter, der udsættes for tvang, hvorfor følgende afsnit alene vil kommentere på det totale antal bæltefikseringer over 48 timer. Herefter gennemgås udviklingen i anvendelsen af akut beroligende medicin med tvang, fastholdelse og personlig skærmning, da disse indikatorer har relation til anvendelsen af bæltefiksering.

I gennemgangen af indikatorerne præsenteres udviklingen på nationalt og regionalt niveau. Det skal hertil bemærkes, at de nationale tal kan dække over store regionale variationer, hvorfor det præcise billede findes i de regionale gennemgange.

Eftersom der nu er monitoreret over en årrække, vil Sundhedsstyrelsen i denne rapport og fremadrettet primært fokusere på udviklingen siden baseline, og hvor det er relevant sammenligne med det foregående år (2018).

### 4.2. Antal bæltefikseringer over 48 timer

Af tabel 1 fremgår det, at der på nationalt niveau er sket et fald siden baseline i antallet af bæltefikseringer over 48 timer. Efter en stagnering mellem 2017 og 2018 ses der igen en fremgang i udviklingen siden 2018.

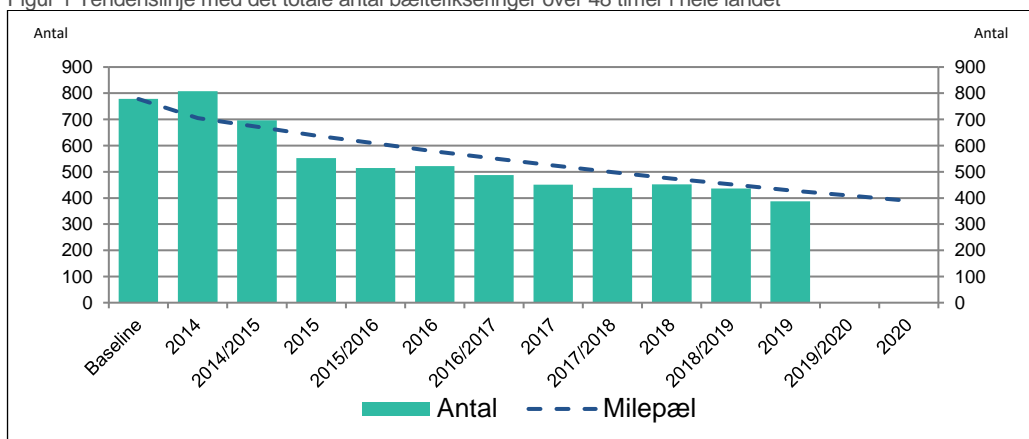
Tabel 1. Total antal bæltefikseringer over 48 timer i hele landet

| INDIKATOR  | Base-line | Monitorering |      |      |      |      |      | Udvikling      |               | Mile-pæl |
|--|-----------|--------------|------|------|------|------|------|----------------|---------------|----------|
|  | 2011-2013 | 2014         | 2015 | 2016 | 2017 | 2018 | 2019 | Base-line 2019 | 2018 til 2019 | 2020     |
| <b>1.11</b> Total antal bæltefikseringer over 48 timer (Antal påbegyndt) | 778       | 808          | 552  | 522  | 451  | 452  | 387  | -391           | -65           | 389      |

Kilde: Register over anvendelse af tvang i psykiatrien 13. marts 2020, Sundhedsdatastyrelsen

Den nationale udvikling i det samlede antal bæltefikseringer over 48 timer er vist i figur 1 i forhold til tendenslinjen med en 10 pct. årlig reduktion.

Figur 1 Tendenslinje med det totale antal bæltefikseringer over 48 timer i hele landet



Kilde: Register over anvendelse af tvang i psykiatrien 13. marts 2020, Sundhedsdatastyrelsen

I tabel 2 ses den regionale udvikling i antal bæltefikseringer med en varighed over 48 timer. Overordnet har alle regioner haft en reduktion i antallet af lange bæltefikseringer siden baseline. Siden 2018 er der i Region Midtjylland og Region Sjælland sket et fald i antallet af bæltefikseringer over 48 timer. I Region Syddanmark og Region Nordjylland ses svage stigninger i antal lange bæltefikseringer siden opgørelsen for 2018, og i Region Hovedstaden er antallet stort set uændret. Det tyder således på, at udviklingen er stagneret i disse tre regioner.

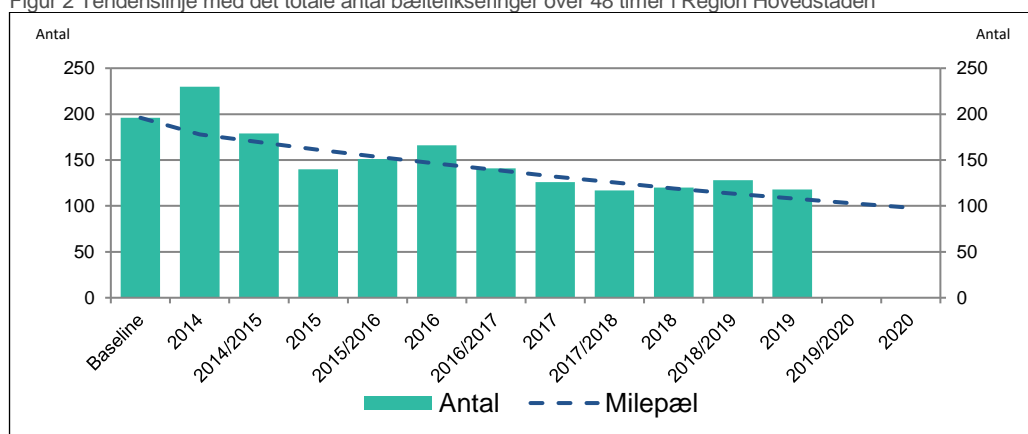
Tabel 2. Total antal bæltefikseringer over 48 timer fordelt på regioner

| INDIKATOR   | REGION             | Base-line | Monitorering |      |      |      |      |      | Udvikling          |               | Milepæl |
|---|--------------------|-----------|--------------|------|------|------|------|------|--------------------|---------------|---------|
|   |                    | 2011-2013 | 2014         | 2015 | 2016 | 2017 | 2018 | 2019 | Base-line til 2019 | 2018 til 2019 | 2020    |
| <b>1.11</b> Total antal bæltefikseringer over 48 timer<br>(Antal påbegyndt)<br><br>Milepæl 2020:<br>Reduces med 50 pct. | Region Hovedstaden | 196       | 230          | 140  | 166  | 126  | 120  | 118  | -78                | -2            | 98      |
|   | Region Midtjylland | 178       | 150          | 137  | 142  | 126  | 92   | 49   | -129               | -43           | 89      |
|   | Region Nordjylland | 66        | 55           | 64   | 30   | 20   | 34   | 35   | -31                | 1             | 33      |
|   | Region Sjælland    | 80        | 95           | 79   | 73   | 68   | 94   | 69   | -11                | -25           | 40      |
|   | Region Syddanmark  | 258       | 278          | 132  | 111  | 111  | 112  | 116  | -142               | 4             | 129     |

Kilde: Register over anvendelse af tvang i psykiatrien 13. marts 2020, Sundhedsdatastyrelsen

I figur 2-6 er den regionale udvikling i det samlede antal bæltefikseringer over 48 timer illustreret i forhold til tendenslinjen for målsætningen om halvering.

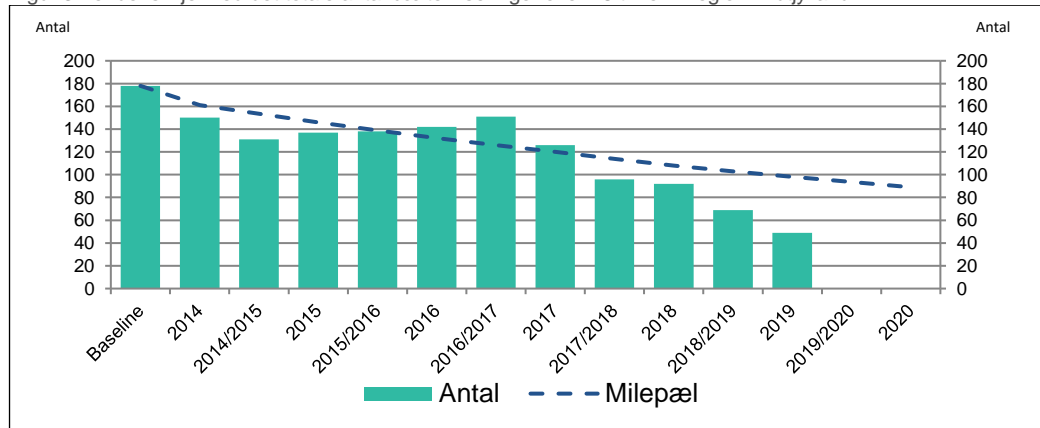
Figur 2 Tendenslinje med det totale antal bæltefikseringer over 48 timer i Region Hovedstaden



Kilde: Register over anvendelse af tvang i psykiatrien 13. marts 2020, Sundhedsdatastyrelsen

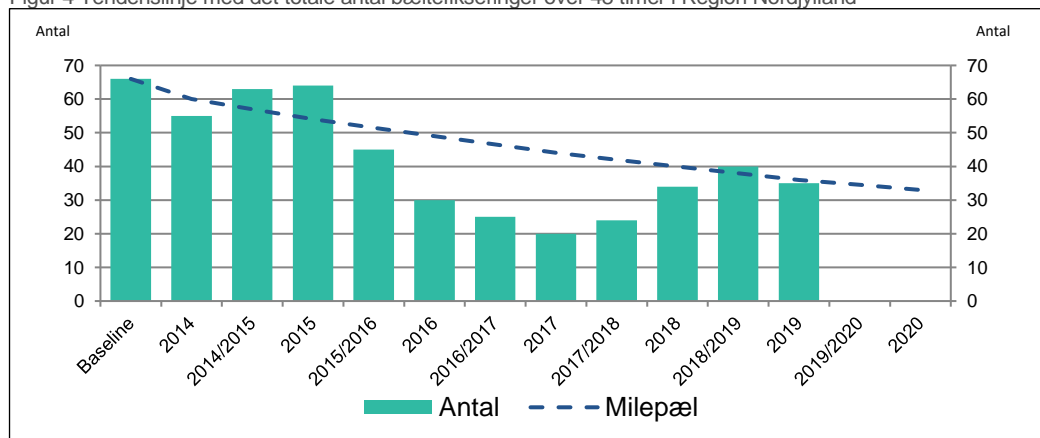


Figur 3 Tendenslinje med det totale antal bæltfikseringer over 48 timer i Region Midtjylland



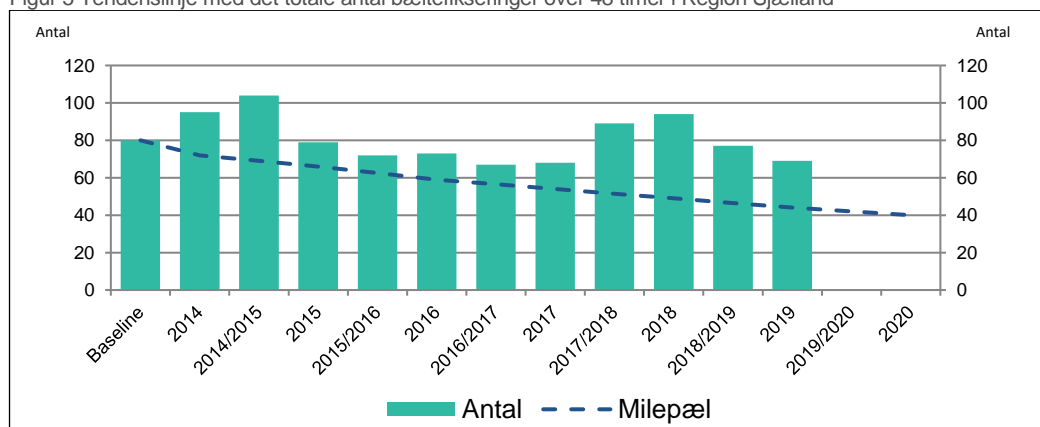
Kilde: Register over anvendelse af tvang i psykiatrien 13. marts 2020, Sundhedsdatastyrelsen

Figur 4 Tendenslinje med det totale antal bæltfikseringer over 48 timer i Region Nordjylland



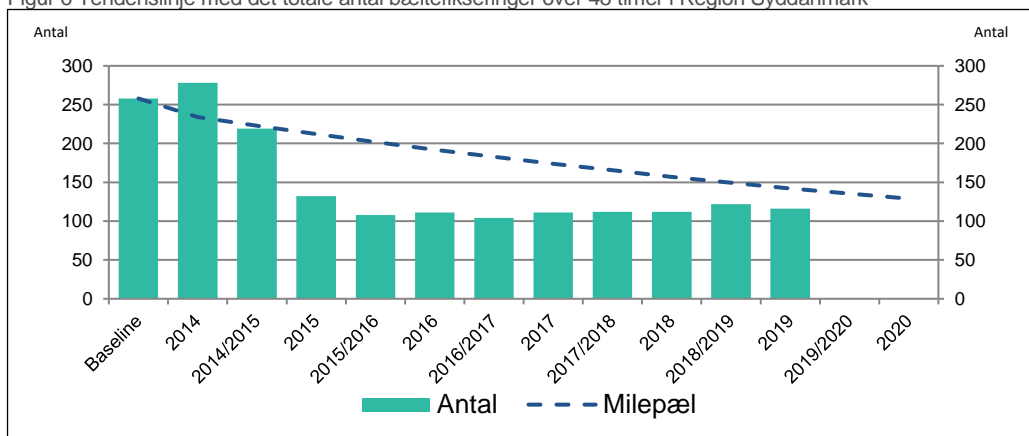
Kilde: Register over anvendelse af tvang i psykiatrien 13. marts 2020, Sundhedsdatastyrelsen

Figur 5 Tendenslinje med det totale antal bæltfikseringer over 48 timer i Region Sjælland



Kilde: Register over anvendelse af tvang i psykiatrien 13. marts 2020, Sundhedsdatastyrelsen

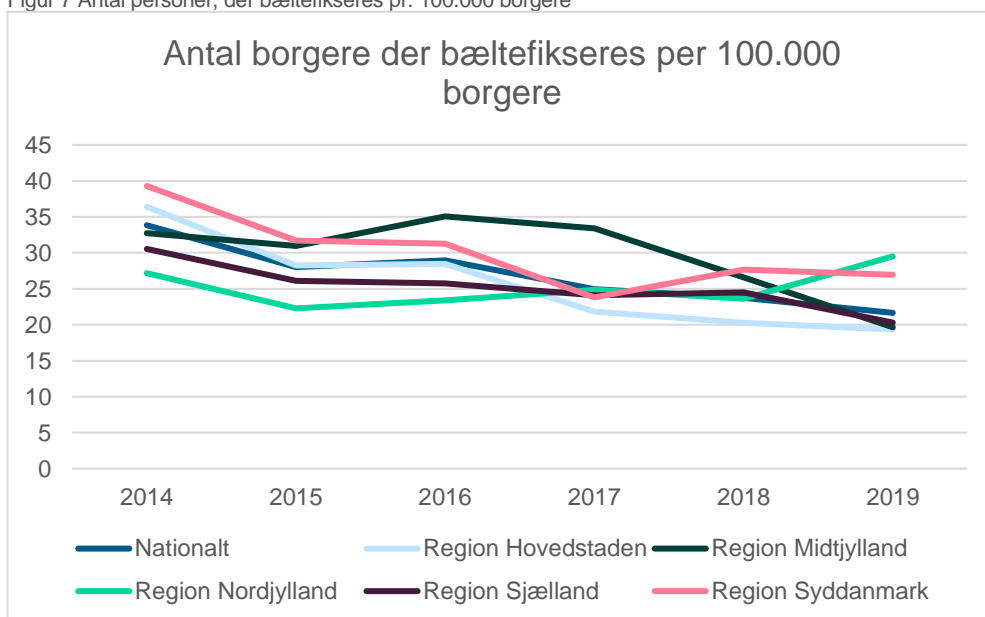
Figur 6 Tendenslinje med det totale antal bæltefikseringer over 48 timer i Region Syddanmark



Kilde: Register over anvendelse af tvang i psykiatrien 13. marts 2020, Sundhedsdatastyrelsen

Efter ønske fra Task Force har Sundhedsstyrelsen suppleret kommenteringen med figur 7, der viser antal personer, der bæltefikseres pr. 100.000 borgere.

Figur 7 Antal personer, der bæltefikseres pr. 100.000 borgere



Kilde: Figuren er udarbejdet på baggrund af data fra Register over anvendelse af tvang i psykiatrien pr. 13. marts 2020, Sundhedsdatastyrelsen

Det fremgår af figur 7, at antallet af personer, der bæltefikseres per 100.000 indbyggere, på nationalt niveau er faldet siden 2014 og frem til 2019.

Alle regioner undtagen Region Nordjylland har haft et fald i antallet af personer, der bæltefikseres per 100.000 indbyggere siden 2014 og frem til 2019. Dog er udviklingen stort set stagneret i Region Hovedstaden og Region Syddanmark, mens Region Nordjylland som den eneste region har haft en stigning det seneste år.

### 4.3. Øvrige indikatorer med relevans for bæltefikseringer

Et fokus på nedbringelse af én type tvang kan resultere i stigninger i visse andre typer tvang. Fokus på nedbringelse af antallet af bæltefikseringer kan for eksempel medvirke til, at der sker en stigning i anvendelse af andre tvangsforanstaltninger såsom fastholdelse. Denne udvikling i brugen af andre tvangsformer betragtes efter princippet om mindste middel som hensigtsmæssig, når én type tvang erstattes af en mindre indgribende type tvang. Men der kan også ske en uhensigtsmæssig substitution mellem tvangsforanstaltninger, hvis for eksempel bæltefikseringer erstattes af langvarige fastholdelser eller øget brug af blandt andet akut beroligende medicin med tvang. Der ses dog flere eksempler i regionerne på, at afdelinger formår at nedbringe brugen af bæltefikseringer samtidig med, at andre tvangsformer ligeledes nedbringes.

For at følge om målsætningen om nedbringelse af for eksempel anvendelsen af bæltefikseringer fører til stigninger i andre tvangstyper, monitoreres udviklingen i en lang række tvangsforanstaltninger. Nogle af disse har tilknyttede målsætninger om reduktion i forhold til baseline, og andre har ikke, men følges. I vurderingen af resultaterne skal det understreges, at det på baggrund af patientens forhåndstilkendegivelse altid vil være en vurdering i det konkrete tilfælde, hvilken tvangsforanstaltning der er mindst indgribende.

I de næste tre afsnit gennemgås udviklingen i anvendelsen af akut beroligende medicin med tvang, fastholdelse samt personlig skærmning.

#### 4.3.1. Anvendelse af beroligende medicin med tvang

I tabel 3 ses udviklingen i brugen af akut beroligende medicin med tvang på både nationalt og regionalt niveau.

I alle regioner er antallet af personer, der får akut beroligende medicin med tvang, højere end ved baseline. Der ses dog en mindre forbedring siden 2018 primært i Region Midtjylland, Region Nordjylland og Region Syddanmark. Region Hovedstaden og Region Sjælland har en stigning i antallet af personer, der får akut beroligende medicin med tvang siden 2018.

I alle regioner er der sket en stigning siden baseline i det samlede antal gange, der gives akut beroligende medicin med tvang. I Region Midtjylland ses et markant fald i det totale antal gange, der er givet akut beroligende medicin siden 2018. I Region Hovedstaden og Region Syddanmark ses ligeledes et fald siden 2018, mens der i Region Nordjylland og

Region Sjælland ses en stigning i det samlede antal gange, der gives akut beroligende medicin med tvang.<sup>2</sup>

Tabel 3. Beroligende medicin med tvang i antal i hele landet og fordelt på regioner

| INDIKATOR   | REGION                       | Baseline  | Monitorering |       |       |       |       |       | Udvikling          |               |
|---|------------------------------|-----------|--------------|-------|-------|-------|-------|-------|--------------------|---------------|
|   |                              | 2011-2013 | 2014         | 2015  | 2016  | 2017  | 2018  | 2019  | Base-line til 2019 | 2018 til 2019 |
| <b>3.01</b> Antal personer der får beroligende medicin med tvang (Antal berørt)         | Hele landet                  | 2.043     | 2.131        | 2.054 | 2.078 | 2.160 | 2.239 | 2.237 | 194                | -2            |
|   | Region Hovedstaden           | 914       | 944          | 905   | 882   | 916   | 901   | 928   | 14                 | 27            |
|   | Region Midtjylland           | 402       | 381          | 388   | 434   | 444   | 446   | 410   | 8                  | -36           |
|   | Region Nordjylland           | 132       | 107          | 114   | 124   | 138   | 158   | 149   | 17                 | -9            |
|   | Region Sjælland              | 234       | 263          | 264   | 279   | 320   | 329   | 355   | 121                | 26            |
|   | Region Syddanmark            | 383       | 462          | 412   | 404   | 380   | 450   | 444   | 61                 | -6            |
|   | Milepæl 2020: Området følges |           |              |       |       |       |       |       |                    |               |
| <b>3.02</b> Total antal gange der gives beroligende medicin med tvang (Antal påbegyndt) | Hele landet                  | 7.144     | 7.991        | 8.124 | 7.925 | 8.366 | 9.262 | 8.953 | 1.809              | -309          |
|   | Region Hovedstaden           | 3.317     | 3.898        | 3.809 | 3.198 | 3.487 | 3.598 | 3.585 | 268                | -13           |
|   | Region Midtjylland           | 1.519     | 1.192        | 1.607 | 1.704 | 1.683 | 2.369 | 1.576 | 57                 | -793          |
|   | Region Nordjylland           | 418       | 271          | 359   | 519   | 421   | 484   | 552   | 134                | 68            |
|   | Region Sjælland              | 685       | 1.108        | 759   | 908   | 1.266 | 1.220 | 1.808 | 1.123              | 588           |
|   | Region Syddanmark            | 1.205     | 1.522        | 1.590 | 1.596 | 1.509 | 1.591 | 1.432 | 227                | -159          |
|   | Milepæl 2020: Området følges |           |              |       |       |       |       |       |                    |               |

Kilde: Register over anvendelse af tvang i psykiatrien 13. marts 2020, Sundhedsdatastyrelsen

<sup>2</sup> Anvendelsen af akut beroligende medicin og bæltefikseringer kan i flere tilfælde følges ad, eksempelvis i behandling af svært selvskadende patienter.

#### **4.3.2. Anvendelse af fastholdelser**

Udviklingen i anvendelsen af fastholdelser fremgår af tabel 4.

I alle regioner er antallet af personer, der fastholdes, steget siden baseline. Antallet af personer er stort set uændret siden 2018.

Det totale antal gange, der fastholdes, er i alle regioner fortsat væsentligt højere i dag sammenlignet med baseline. Region Nordjylland og Region Sjælland har haft en stigning i antal gange, der fastholdes, siden 2018, mens der er sket et fald i Region Hovedstaden, Region Midtjylland og Region Syddanmark.

Tabel 4. Fastholdelser i antal i hele landet og fordelt på regioner

| INDIKATOR   | REGION             | Base-line | Monitorering |       |       |       |       |       | Udvikling          |               |
|---|--------------------|-----------|--------------|-------|-------|-------|-------|-------|--------------------|---------------|
|   |                    | 2011-2013 | 2014         | 2015  | 2016  | 2017  | 2018  | 2019  | Base-line til 2019 | 2018 til 2019 |
| <b>4.01</b> Antal personer der fastholdes<br>(Antal berørt)<br><br>Milepæl 2020: Området følges       | Hele landet        | 927       | 1.047        | 1.092 | 1.088 | 1.161 | 1.125 | 1.101 | 174                | -24           |
|   | Region Hovedstaden | 378       | 456          | 487   | 476   | 477   | 467   | 459   | 81                 | -8            |
|   | Region Midtjylland | 195       | 209          | 231   | 220   | 223   | 221   | 224   | 29                 | 3             |
|   | Region Nordjylland | 129       | 148          | 153   | 149   | 169   | 179   | 172   | 43                 | -7            |
|   | Region Sjælland    | 153       | 162          | 146   | 147   | 202   | 180   | 179   | 26                 | -1            |
|   | Region Syddanmark  | 83        | 83           | 92    | 121   | 104   | 92    | 88    | 5                  | -4            |
| <b>4.02</b> Total antal gange der fastholdes<br>(Antal påbegyndt)<br><br>Milepæl 2020: Området følges | Hele landet        | 2.825     | 3.735        | 4.262 | 3.748 | 4.244 | 3.850 | 4.200 | 1.375              | 350           |
|   | Region Hovedstaden | 1.169     | 1.727        | 2.230 | 1.698 | 1.534 | 1.650 | 1.513 | 344                | -137          |
|   | Region Midtjylland | 577       | 553          | 787   | 679   | 683   | 781   | 767   | 190                | -14           |
|   | Region Nordjylland | 483       | 577          | 656   | 567   | 859   | 596   | 836   | 353                | 240           |
|   | Region Sjælland    | 402       | 613          | 349   | 472   | 920   | 480   | 802   | 400                | 322           |
|   | Region Syddanmark  | 196       | 265          | 240   | 332   | 248   | 343   | 282   | 86                 | -61           |

Kilde: Register over anvendelse af tvang i psykiatrien 13. marts 2020, Sundhedsdatastyrelsen

#### 4.3.3. Anvendelse af personlig skærmning

I tabel 5 ses udviklingen i anvendelsen af personlig skærmning over 24 timer. På nationalt plan er sket et fald siden baseline i antal personer, der skærmes, samt i antal gange, der skærmes. I Region Hovedstaden og Region Midtjylland er der siden baseline sket et lille fald både i antal personer, der skærmes, samt i antal gange, der skærmes. Dog er der siden 2018 sket en stigning i Region Hovedstaden, Region Midtjylland og Region Sjælland for såvel antal personer, der skærmes, samt antal gange, der skærmes. Region Nordjylland og Region Syddanmark fastholder et meget lavt antal personer, der skærmes, samt antal gange, der skærmes.

I vurderingen af data bør der tages forbehold for, at det både på nationalt og regionalt niveau er meget få personer og gange, der skærmes, og både Region Syddanmark og Region Nordjylland har færre end fem skærmninger om året.

Tabel 5 Personlig skærming i antal i hele landet og fordelt på regioner

| INDIKATOR  | REGION             | Baseline  | Monitorering |      |      |      |      |      | Udvikling         |               |
|--|--------------------|-----------|--------------|------|------|------|------|------|-------------------|---------------|
|  |                    | 2011-2013 | 2014         | 2015 | 2016 | 2017 | 2018 | 2019 | Baseline til 2019 | 2018 til 2019 |
| <b>5.01</b> Antal personer der skærmes<br>(Antal berørt)<br><br>Milepæl 2020: Området følges       | Hele landet        | 79        | 75           | 59   | 60   | 55   | 42   | 62   | -17               | 20            |
|  | Region Hovedstaden | 21        | 33           | 19   | 21   | 22   | 16   | 20   | -1                | 4             |
|  | Region Midtjylland | 22        | 14           | 15   | 17   | 12   | 12   | 18   | -4                | 6             |
|  | Region Nordjylland | 5         | -            | <5   | <5   | <5   | <5   | <5   | -                 | -             |
|  | Region Sjælland    | 17        | 24           | 18   | 14   | 17   | 8    | 18   | 1                 | 10            |
|  | Region Syddanmark  | 14        | <5           | 5    | 5    | <5   | <5   | <5   | -                 | -             |
| <b>5.02</b> Total antal gange der skærmes<br>(Antal påbegyndt)<br><br>Milepæl 2020: Området følges | Hele landet        | 88        | 94           | 64   | 60   | 77   | 47   | 68   | -20               | 21            |
|  | Region Hovedstaden | 27        | 45           | 20   | 21   | 27   | 18   | 22   | -5                | 4             |
|  | Region Midtjylland | 25        | 15           | 18   | 18   | 15   | 13   | 19   | -6                | 6             |
|  | Region Nordjylland | <5        | -            | <5   | <5   | <5   | <5   | <5   | -                 | -             |
|  | Region Sjælland    | 17        | 30           | 19   | 12   | 30   | 10   | 20   | 3                 | 10            |
|  | Region Syddanmark  | 15        | <5           | 5    | 6    | <5   | <5   | <5   | -                 | -             |

Kilde: Register over anvendelse af tvang i psykiatrien 13. marts 2020, Sundhedsdatastyrelsen



## 5. Udviklingen i varighed af bæltefikseringer og i personer udsat for tvangsforanstaltninger

### 5.1. Indikatorer med målsætning om reduktion i 2020

I dette kapitel kommenteres udviklingen i de indikatorer for tvang, hvor der er aftalt en målsætning om reduktion i 2020. Det drejer sig om følgende indikatorer:

*Antal og varighed af bæltefikseringer:*

- Antal personer der bæltefikseres
- Total antal bæltefikseringer
- Total antal bæltefikseringer 0-2 timer
- Total antal bæltefikseringer 2-8 timer
- Total antal bæltefikseringer 8-24 timer
- Total antal bæltefikseringer 24-48 timer
- Sum af bæltefikseringstimer over 48 timers varighed
- Antal personer hvor der bruges remme

*Personer udsat for én eller flere tvangsforanstaltninger:*

- Antal voksne berørt af en eller flere tvangsforanstaltninger
- Antal af børn og unge under 18 berørt af en eller flere tvangsforanstaltninger

I afsnit 5.4 kommenteres udviklingen i anvendelsen af tvangsmedicinering og tvangsindlæggelse og -tilbageholdelse. Her er der ikke tilknyttet en målsætning om reduktion, men Sundhedsstyrelsen følger området.

I gennemgangen af indikatorerne præsenteres udviklingen på nationalt - og regionalt niveau. Det skal hertil bemærkes, at de nationale tal kan dække over store regionale variationer, hvorfor det præcise billede findes i de regionale gennemgange.

### 5.2. Anvendelse og varighed af bæltefikseringer

Den nationale udvikling i antallet af personer, der bæltefikseres, fremgår af tabel 6. Både antal personer, der bæltefikseres, og det totale antal gange, der bæltefikseres, ligger væsentligt under baseline. Antallet af bæltefikseringer er faldet det seneste år, og der har også været et betydeligt fald i det totale antal bæltefikseringer siden sidste år.

Tabel 6. Antal personer, der bæltefikseres og det totale antal bæltefikseringer i hele landet

| INDIKATOR   | Baseline  | Monitorering |       |       |       |       |       | Udvikling         |               |
|---|-----------|--------------|-------|-------|-------|-------|-------|-------------------|---------------|
|   | 2011-2013 | 2014         | 2015  | 2016  | 2017  | 2018  | 2019  | Baseline til 2019 | 2018 til 2019 |
| <b>1.02</b> Antal personer der bæltefikseres<br>( <i>Antal berørt</i> ) | 2.036     | 1.908        | 1.592 | 1.657 | 1.436 | 1.375 | 1.259 | -777              | -116          |
| <b>1.03</b> Total antal bæltefikseringer<br>( <i>Antal påbegyndt</i> )  | 5.688     | 5.194        | 5.063 | 5.119 | 4.307 | 3.690 | 3.253 | -2.435            | -437          |

Kilde: Register over anvendelse af tvang i psykiatrien 13. marts 2020, Sundhedsdatastyrelsen

Den regionale udvikling i anvendelsen af bæltefikseringer er vist i tabel 7. Heri fremgår det, at alle regioner siden baseline har reduceret antal personer, der bæltefikseres, og det totale antal bæltefikseringer. I Region Nordjylland er antallet af personer, der bæltefikseres, det samme som ved baseline. Alle regioner, med undtagelse af Region Nordjylland, har siden 2018 reduceret antal personer, der bæltefikseres, samt det totale antal bæltefikseringer. Særligt Region Midtjylland har på begge indikatorer et markant fald siden 2018.

Tabel 7. Antal personer, der bæltefikseres og det totale antal bæltefikseringer fordelt på regioner

| INDIKATOR   | REGION             | Base-line | Monitorering |       |       |       |       |      | Udvikling         |               |
|---|--------------------|-----------|--------------|-------|-------|-------|-------|------|-------------------|---------------|
|   |                    | 2011-2013 | 2014         | 2015  | 2016  | 2017  | 2018  | 2019 | Baseline til 2018 | 2018 til 2019 |
| <b>1.02</b><br>Antal personer der bæltefikseres<br>(Antal berørt) | Region Hovedstaden | 716       | 639          | 501   | 511   | 396   | 370   | 356  | -360              | -14           |
|   | Region Midtjylland | 449       | 419          | 398   | 455   | 437   | 350   | 260  | -189              | -90           |
|   | Region Nordjylland | 174       | 158          | 130   | 137   | 146   | 139   | 174  | 0                 | 35            |
|   | Region Sjælland    | 248       | 250          | 215   | 214   | 201   | 205   | 170  | -78               | -35           |
|   | Region Syddanmark  | 477       | 473          | 383   | 380   | 290   | 338   | 330  | -147              | -8            |
| <b>1.03</b><br>Total antal bæltefikseringer<br>(Antal påbegyndt)  | Region Hovedstaden | 1.770     | 1.663        | 1.253 | 991   | 826   | 750   | 711  | -1059             | -39           |
|   | Region Midtjylland | 1.639     | 1.222        | 1.707 | 2.137 | 1.813 | 1.131 | 735  | -904              | -396          |
|   | Region Nordjylland | 593       | 387          | 639   | 534   | 389   | 396   | 575  | -18               | 179           |
|   | Region Sjælland    | 579       | 819          | 495   | 438   | 476   | 528   | 381  | -198              | -147          |
|   | Region Syddanmark  | 1.107     | 1.103        | 969   | 1.019 | 803   | 885   | 851  | -256              | -34           |

Kilde: Register over anvendelse af tvang i psykiatrien 13. marts 2020, Sundhedsdatastyrelsen

Det fremgår af tabel 8, at antallet af kortere bæltefikseringer (0-2 timer og 2-8 timer) samt antallet af mellemlange og lange bæltefikseringer (8-24 timer, 24-48 timer og over 48 timer) på nationalt niveau er faldet siden baseline. Ligeledes er summen af bæltefikseringstimer på over 48 timer faldet siden baseline og siden 2018.

Tabel 8. Bæltefikseringer fordelt på varighed i hele landet

| INDIKATOR   | Baseline  | Monitorering |        |        |        |        |        | Udvikling         |               |
|---|-----------|--------------|--------|--------|--------|--------|--------|-------------------|---------------|
|   | 2011-2013 | 2014         | 2015   | 2016   | 2017   | 2018   | 2019   | Baseline til 2019 | 2018 til 2019 |
| <b>1.07</b> Total antal bæltefikseringer 0-2 timer<br>(Antal påbegyndt)       | 814       | 640          | 751    | 841    | 724    | 548    | 473    | -341              | -75           |
| <b>1.08</b> Total antal bæltefikseringer 2-8 timer<br>(Antal påbegyndt)       | 1.447     | 1.277        | 1.470  | 1.503  | 1.314  | 1.011  | 904    | -543              | -107          |
| <b>1.09</b> Total antal bæltefikseringer 8-24 timer<br>(Antal påbegyndt)      | 1.899     | 1.758        | 1.713  | 1.689  | 1.449  | 1.270  | 1.149  | -750              | -121          |
| <b>1.10</b> Total antal bæltefikseringer 24-48 timer<br>(Antal påbegyndt)     | 746       | 704          | 565    | 537    | 366    | 403    | 310    | -436              | -93           |
| <b>1.12</b> Sum af bæltefikseringstimer over 48 timers varighed (Antal timer) | 105.874   | 135.220      | 70.694 | 68.652 | 61.496 | 63.734 | 49.726 | -56.148           | -14.008       |

Kilde: Register over anvendelse af tvang i psykiatrien 13. marts 2020, Sundhedsdatastyrelsen

Tabel 9 viser, at Region Nordjylland ligger over baseline i forhold til antallet af korte bæltefikseringer (0-2 timer). Siden 2018 har Region Nordjylland oplevet en markant stigning, mens antallet er stort set uændret i Region Sjælland og Region Syddanmark.

I forhold til antallet af bæltefikseringer på 2-8 timer er der sket en reduktion siden baseline i alle regioner, fraset Region Nordjylland og Region Syddanmark. I alle regioner, fraset Region Nordjylland, er antallet af bæltefikseringer på 2-8 timer faldet siden 2018.

Tabel 9. Antal bæltefikseringer fordelt varighed og på regioner

| INDIKATOR   | REGION             | Base-line | Monitorering |      |      |      |      |                    | 2019 | Udvikling     |  |
|---|--------------------|-----------|--------------|------|------|------|------|--------------------|------|---------------|--|
|   |                    | 2011-2013 | 2014         | 2015 | 2016 | 2017 | 2018 | Base-line til 2019 |      | 2018 til 2019 |  |
| <b>1.07</b> Total antal bæltefikseringer 0-2 timer<br>(Antal påbegyndt) | Region Hovedstaden | 285       | 165          | 164  | 95   | 150  | 115  | 108                | -177 | -7            |  |
|   | Region Midtjylland | 276       | 151          | 371  | 414  | 324  | 246  | 104                | -172 | -145          |  |
|   | Region Nordjylland | 101       | 68           | 83   | 130  | 85   | 74   | 142                | 41   | 68            |  |
|   | Region Sjælland    | 55        | 193          | 33   | 39   | 27   | 24   | 25                 | -30  | 1             |  |
|   | Region Syddanmark  | 97        | 63           | 100  | 163  | 138  | 89   | 94                 | -3   | 5             |  |
| <b>1.08</b> Total antal bæltefikseringer 2-8 timer<br>(Antal påbegyndt) | Region Hovedstaden | 501       | 442          | 358  | 215  | 178  | 161  | 148                | -353 | -13           |  |
|   | Region Midtjylland | 443       | 322          | 568  | 783  | 704  | 380  | 256                | -187 | -124          |  |
|   | Region Nordjylland | 178       | 112          | 215  | 156  | 139  | 130  | 196                | 18   | 66            |  |
|   | Region Sjælland    | 141       | 225          | 91   | 78   | 108  | 119  | 95                 | -46  | -24           |  |
|   | Region Syddanmark  | 184       | 176          | 238  | 271  | 185  | 221  | 209                | 25   | -12           |  |

Kilde: Register over anvendelse af tvang i psykiatrien 13. marts 2020, Sundhedsdatastyrelsen

I tabel 10 ses den regionale udvikling i mellemlange bæltefikseringer (8-24 timer), lange bæltefikseringer (24-48 timer) samt summen af bæltefikseringer over 48 timer. I alle regioner er der sket et fald siden baseline i antallet af bæltefikseringer på 8-24 timer. Region Hovedstaden og Region Nordjylland har siden 2018 haft en stigning i antallet af bæltefikseringer på 8-24 timer.

I forhold til antallet af lange bæltefikseringer med en varighed på 24-48 timer har alle regioner oplevet et fald siden baseline og siden 2018.

Vedrørende summen af bæltefikseringstimer over 48 timer har alle regioner oplevet et fald siden baseline. Særligt i Region Midtjylland og Region Syddanmark er der sket et markant fald både siden baseline og siden 2018. I Region Hovedstaden og Region Syddanmark har der været mindre stigninger i summen af bæltefikseringstimer over 48 timer siden sidste år.

Tabel 10. Antal bæltefikseringer fordelt på varighed og regioner

| INDIKATOR   | REGION             | Base-line | Monitorering |        |        |        |        |        | Base-line til 2019 | 2018 til 2019 |
|---|--------------------|-----------|--------------|--------|--------|--------|--------|--------|--------------------|---------------|
|   |                    | 2011-2013 | 2014         | 2015   | 2016   | 2017   | 2018   | 2019   |                    |               |
| <b>1.09</b> Total antal bæltefikseringer 8-24 timer (Antal påbegyndt)         | Region Hovedstaden | 577       | 608          | 425    | 377    | 286    | 236    | 244    | -333               | 8             |
|   | Region Midtjylland | 547       | 451          | 523    | 637    | 555    | 332    | 256    | -291               | -76           |
|   | Region Nordjylland | 193       | 107          | 217    | 151    | 115    | 117    | 168    | -25                | 51            |
|   | Region Sjælland    | 214       | 221          | 205    | 181    | 215    | 232    | 156    | -58                | -76           |
|   | Region Syddanmark  | 368       | 371          | 343    | 343    | 278    | 353    | 325    | -43                | -28           |
| <b>1.10</b> Total antal bæltefikseringer 24-48 timer (Antal påbegyndt)        | Region Hovedstaden | 212       | 217          | 162    | 136    | 85     | 117    | 87     | -125               | -30           |
|   | Region Midtjylland | 192       | 147          | 108    | 161    | 104    | 81     | 65     | -127               | -16           |
|   | Region Nordjylland | 55        | 44           | 59     | 48     | 30     | 41     | 31     | -24                | -10           |
|   | Region Sjælland    | 88        | 85           | 85     | 67     | 57     | 59     | 34     | -54                | -25           |
|   | Region Syddanmark  | 199       | 211          | 151    | 125    | 90     | 105    | 93     | -106               | -12           |
| <b>1.12</b> Sum af bæltefikseringstimer over 48 timers varighed (Antal timer) | Region Hovedstaden | 24.728    | 26.277       | 16.800 | 22.070 | 23.866 | 16.096 | 16.970 | -7.758             | 874           |
|   | Region Midtjylland | 25.173    | 26.494       | 15.461 | 18.431 | 16.383 | 10.121 | 6.889  | -18.284            | -3.232        |
|   | Region Nordjylland | 7.578     | 8.101        | 8.763  | 3.447  | 2.838  | 12.140 | 3.330  | -4.248             | -8.810        |
|   | Region Sjælland    | 11.528    | 21.114       | 13.336 | 10.837 | 6.517  | 13.272 | 10.069 | -1.459             | -3.203        |
|   | Region Syddanmark  | 36.867    | 53.234       | 16.334 | 13.866 | 11.892 | 12.105 | 12.467 | -24.400            | 362           |

Kilde: Register over anvendelse af tvang i psykiatrien 13. marts 2020, Sundhedsdatastyrelsen

Tabel 11 og tabel 12 viser udviklingen i anvendelsen af remme i forbindelse med tvangsfiksering på henholdsvis nationalt og regionalt niveau. På nationalt niveau (tabel 11) ses siden baseline og siden sidste år et fald i antallet af personer, hvor der bruges remme.

Tabel 11. Antal personer, hvor der er anvendt remme, i hele landet

|  | Base-line | Monitorering |       |       |       |       |      | Udvikling          |               |
|--|-----------|--------------|-------|-------|-------|-------|------|--------------------|---------------|
| INDIKATOR  | 2011-2013 | 2014         | 2015  | 2016  | 2017  | 2018  | 2019 | Base-line til 2019 | 2018 til 2019 |
| <b>2.01</b> Antal personer hvor der bruges remme ( <i>Antal berørt</i> ) | 1.316     | 1.270        | 1.118 | 1.220 | 1.085 | 1.081 | 960  | -356               | -121          |

Kilde: Register over anvendelse af tvang i psykiatrien 13. marts 2020, Sundhedsdatastyrelsen

På regionalt niveau (tabel 12) ses, at alle regioner, fraset Region Nordjylland, har haft et fald i anvendelsen af remme i forbindelse med tvangsfiksering siden baseline. Desuden har Region Nordjylland som eneste region haft en stigning i antal af personer, hvor der bruges remme siden 2018.



Tabel 12. Antal personer, hvor der er anvendt remme, fordelt på regioner

| INDIKATOR   | REGION             | Base-line | Monitorering |      |      |      |      |      | Udvikling         |               |
|---|--------------------|-----------|--------------|------|------|------|------|------|-------------------|---------------|
|   |                    | 2011-2013 | 2014         | 2015 | 2016 | 2017 | 2018 | 2019 | Baseline til 2019 | 2018 til 2019 |
| <b>2.01</b> Antal personer hvor der bruges remme<br>(Antal berørt)<br><br>Milepæl 2020: Reduceres i forhold til base-line | Region Hovedstaden | 399       | 397          | 341  | 360  | 314  | 288  | 258  | -141              | -30           |
|   | Region Midtjylland | 309       | 289          | 282  | 329  | 328  | 269  | 212  | -97               | -57           |
|   | Region Nordjylland | 104       | 87           | 87   | 105  | 98   | 101  | 130  | 26                | 29            |
|   | Region Sjælland    | 146       | 140          | 126  | 143  | 135  | 150  | 119  | -27               | -31           |
|   | Region Syddanmark  | 372       | 380          | 307  | 306  | 234  | 291  | 266  | -106              | -25           |

Kilde: Register over anvendelse af tvang i psykiatrien 13. marts 2020, Sundhedsdatastyrelsen

### 5.3. Personer udsat for én eller flere tvangsforanstaltninger

Tabel 13 og 14 viser de nationale og regionale tal for voksne samt børn og unge, der berøres af tvang. I opgørelsen af tvangsforanstaltninger inkluderes al tvang, og der skelnes ikke mellem tvangsformer. Eksempelvis sidestilles bæltefiksering med skærmning i opgørelsen af denne indikator. Indikatoren medtages for at kunne følge udviklingen i den samlede brug af tvang.

Først kommenteres udviklingen for voksne og dernæst for børn og unge.

Tabel 13 viser den nationale og regionale udvikling i antal voksne berørt af en eller flere tvangsforanstaltninger. På nationalt plan er der sket en stigning siden baseline, mens der siden 2018 er sket et fald. Alle regioner, med undtagelse af Region Hovedstaden og Region Midtjylland, har oplevet en stigning siden baseline, mens antallet er stort set uændret i Region Hovedstaden og Region Sjælland i forhold til 2018.

Tabel 12. Antal voksne berørt af tvangsforanstaltninger i hele landet og fordelt på regioner

| INDIKATOR   | REGION             | Baseline  | Monitorering |       |       |       |       |       | Udvikling          |               |
|---|--------------------|-----------|--------------|-------|-------|-------|-------|-------|--------------------|---------------|
|   |                    | 2011-2013 | 2014         | 2015  | 2016  | 2017  | 2018  | 2019  | Base-line til 2019 | 2018 til 2019 |
| <b>9.04</b> Antal voksne berørt af en eller flere tvangsforanstaltninger (Antal berørt)<br>Milepæl 2020: Reduceres i forhold til baseline | Hele landet        | 5.633     | 5.801        | 5.637 | 5.649 | 5.834 | 5.975 | 5.815 | 182                | -160          |
|   | Region Hovedstaden | 2.232     | 2.264        | 2.273 | 2.192 | 2.242 | 2.148 | 2.151 | -81                | 3             |
|   | Region Midtjylland | 1.153     | 1.163        | 1.140 | 1.179 | 1.235 | 1.238 | 1.132 | -21                | -106          |
|   | Region Nordjylland | 487       | 506          | 487   | 488   | 526   | 590   | 565   | 78                 | -25           |
|   | Region Sjælland    | 691       | 709          | 714   | 735   | 781   | 843   | 852   | 161                | 9             |
|   | Region Syddanmark  | 1.163     | 1.252        | 1.134 | 1.173 | 1.171 | 1.296 | 1.274 | 111                | -22           |

Kilde: Register over anvendelse af tvang i psykiatrien 13. marts 2020, Sundhedsdatastyrelsen

Tabel 14 viser den nationale og regionale udvikling i antallet af børn og unge, der berøres af en eller flere tvangsforanstaltninger. Heraf fremgår det, at der er sket et mindre fald på nationalt plan i antallet af børn og unge berørt af en eller flere tvangsforanstaltninger siden 2015. I alle regioner fraset Region Syddanmark og Region Nordjylland er antallet af børn og unge berørt af tvang faldet siden 2015. Siden 2018 er der sket et fald i alle regioner.

Tabel 14. Antal børn og unge under 18 år berørt af tvangsforanstaltninger i hele landet og fordelt på regioner

| INDIKATOR  | RE-<br>GION        | Base-<br>line     | Monitorering |      |      |      |      |      | Udvikling                    |                     |
|--|--------------------|-------------------|--------------|------|------|------|------|------|------------------------------|---------------------|
|  |                    | 2011<br>-<br>2013 | 2014         | 2015 | 2016 | 2017 | 2018 | 2019 | Base-<br>line<br>til<br>2019 | 2018<br>til<br>2019 |
| <b>9.01</b> Antal af børn og unge under 18 berørt af en eller flere tvangsforanstaltninger<br>(Antal berørt)<br>Milepæl 2020: Reduceres i forhold til baseline | Hele landet        | 243               | 294          | 299  | 351  | 340  | 317  | 264  | 21                           | -53                 |
|  | Region Hovedstaden | 107               | 125          | 119  | 110  | 110  | 120  | 104  | -3                           | -16                 |
|  | Region Midtjylland | 51                | 76           | 74   | 75   | 85   | 68   | 58   | 7                            | -10                 |
|  | Region Nordjylland | 19                | 9            | 15   | 29   | 28   | 28   | 21   | 2                            | -7                  |
|  | Region Sjælland    | 40                | 47           | 61   | 87   | 74   | 52   | 43   | 3                            | -9                  |
|  | Region Syddanmark  | 37                | 48           | 40   | 71   | 56   | 61   | 54   | 17                           | -7                  |

Kilde: Register over anvendelse af tvang i psykiatrien 13. marts 2020, Sundhedsdatastyrelsen

Sundhedsstyrelsen gør opmærksom på, at antallet af børn og unge under 18 år berørt af én eller flere tvangsforanstaltninger er lavt (i alt 264 tilfælde).

Det fremgår af tabellen, at antallet af børn og unge berørt af en eller flere tvangsforanstaltninger i 2019 var 264. Af de børn og unge, som blev berørt af tvang, var 97 børn og unge under 15 år og dermed mindreårige. For 23 af de mindreårige blev tvangen udført uden forældresamtykke og var derfor tvang i psykiatrilovens forstand. For 88 af de mindreårige blev tvangsforanstaltningen udført med forældresamtykke, og der var således tale om magtanvendelse og ikke tvang i psykiatrilovens forstand.

## 5.4. Øvrige indikatorer med relevans for monitoreringen af tvang

I det følgende beskrives udviklingen inden for en række andre tvangsforanstaltninger med relevans for monitoreringen af tvang. Det drejer sig om tvangsmedicinering, tvangsindlæggelse og tvangstilbageholdelse<sup>3</sup>.

### 5.4.1. Anvendelse af tvangsmedicinering

I tabel 15 fremgår den nationale og regionale udvikling i anvendelsen af tvangsmedicinering. Tvangsmedicinering omfatter *ikke* akut beroligende medicin med tvang.

I tabellen fremgår det, at alle regioner siden baseline har haft en stigning i antallet af personer, der tvangsmedicineres. Alle regioner har reduceret i antal personer, der tvangsmedicineres siden 2018, fraset Region Midtjylland der stort set ligger på samme niveau.

Tabel 15. Antal personer, der tvangsmedicineres i hele landet og fordelt på regioner

| INDIKATOR  | REGION                        | Base-line | Monitorering |      |      |      |      |      | Udvikling          |               |
|--|-------------------------------|-----------|--------------|------|------|------|------|------|--------------------|---------------|
|  |                               | 2011-2013 | 2014         | 2015 | 2016 | 2017 | 2018 | 2019 | Base-line til 2019 | 2018 til 2019 |
| <b>6.01</b> Antal personer der tvangsmedicineres (omfatter ikke akut beroligende) (Antal berørt) | Hele landet                   | 667       | 757          | 741  | 764  | 842  | 905  | 824  | 157                | -81           |
|  | Region Hovedstaden            | 300       | 372          | 385  | 360  | 393  | 408  | 356  | 56                 | -52           |
|  | Milepæl 2020: Området følges. | 133       | 131          | 112  | 125  | 151  | 139  | 138  | 5                  | -1            |
|  | Region Midtjylland            | 133       | 131          | 112  | 125  | 151  | 139  | 138  | 5                  | -1            |
|  | Region Nordjylland            | 57        | 70           | 73   | 84   | 89   | 86   | 74   | 17                 | -12           |
|  | Region Sjælland               | 78        | 88           | 70   | 96   | 97   | 120  | 114  | 36                 | -6            |
| Region Syddanmark  | 102                           | 102       | 102          | 105  | 115  | 161  | 152  | 50   | -9                 |               |

Kilde: Register over anvendelse af tvang i psykiatrien 13. marts 2020, Sundhedsdatastyrelsen

<sup>3</sup> Indikatorerne tvangsindlæggelse og tvangstilbageholdelse udgjorde i tidligere opgørelser indikatoren frihedsberøvelse, men blev fra og med årsopgørelsen for 2016 opgjort som to separate indikatorer.

### 5.4.2. Anvendelse af tvangsindlæggelse og tvangstilbageholdelse

Frihedsberøvelse opgøres som henholdsvis tvangsindlæggelse og tvangstilbageholdelse. Nedenfor kommenteres først udviklingen for voksne og dernæst udviklingen for børn og unge.

Tabel 16 viser den nationale og regionale udvikling i antallet af voksne, der tvangsindlægges. Antallet af voksne, der tvangsindlægges, er i alle regioner, bortset fra Region Hovedstaden, højere end ved baseline. Region Hovedstaden og Region Nordjylland har haft et stigning i antallet af voksne, der tvangsindlægges, siden 2018, mens antallet i de andre regioner er faldet siden 2018.

Tabel 16. Antal voksne der tvangsindlægges i hele landet og fordelt på regioner

| INDIKATOR   | REGION                        | Base-line | Monitorering |       |       |       |       |       | Udvikling          |               |
|---|-------------------------------|-----------|--------------|-------|-------|-------|-------|-------|--------------------|---------------|
|   |                               | 2011-2013 | 2014         | 2015  | 2016  | 2017  | 2018  | 2019  | Base-line til 2019 | 2018 til 2019 |
| <b>7.04</b> Antal voksne der tvangsindlægges (Antal berørt) | Hele landet                   | 2.872     | 3.060        | 3.022 | 3.122 | 3.173 | 3.220 | 3.140 | 268                | -80           |
|   | Region Hovedstaden            | 1.098     | 1.130        | 1.162 | 1.131 | 1.101 | 1.039 | 1.051 | -47                | 12            |
|   | Region Midtjylland            | 545       | 593          | 600   | 636   | 683   | 672   | 628   | 83                 | -44           |
|   | Region Nordjylland            | 240       | 252          | 226   | 244   | 263   | 298   | 311   | 71                 | 13            |
|   | Region Sjælland               | 361       | 386          | 391   | 418   | 446   | 486   | 454   | 93                 | -32           |
|   | Region Syddanmark             | 649       | 725          | 674   | 721   | 713   | 771   | 750   | 101                | -21           |
|   | Milepæl 2020: Området følges" |           |              |       |       |       |       |       |                    |               |

Kilde: Register over anvendelse af tvang i psykiatrien 13. marts 2020, Sundhedsdatastyrelsen

Tabel 17 viser den nationale og regionale udvikling i tvangstilbageholdelse af voksne. Alle regioner, ud over Region Midtjylland, ligger fortsat over baseline for antal voksne, der tvangstilbageholdes. Region Sjælland har haft en stigning siden sidste år i antallet af voksne, der tvangstilbageholdes, mens de resterende regioner har reduceret i antallet det seneste år.

Tabel 17. Antal voksne der tvangstilbageholdes i hele landet og fordelt på regioner

| INDIKATOR   | REGION             | Base-line | Monitorering |       |       |       |       |       | Udvikling          |               |
|---|--------------------|-----------|--------------|-------|-------|-------|-------|-------|--------------------|---------------|
|   |                    | 2011-2013 | 2014         | 2015  | 2016  | 2017  | 2018  | 2019  | Base-line til 2019 | 2018 til 2019 |
| <b>8.04</b> Antal voksne der tvangstilbageholdes<br>(Antal berørt)<br><br>Milepæl 2020: Området følges" | Hele landet        | 2.345     | 2.470        | 2.365 | 2.369 | 2.412 | 2.458 | 2.373 | 28                 | -85           |
|   | Region Hovedstaden | 969       | 1.030        | 1.044 | 1.030 | 1.055 | 1.004 | 994   | 25                 | -10           |
|   | Region Midtjylland | 470       | 456          | 425   | 462   | 426   | 467   | 419   | -51                | -48           |
|   | Region Nordjylland | 209       | 250          | 233   | 230   | 222   | 238   | 216   | 7                  | -22           |
|   | Region Sjælland    | 286       | 295          | 272   | 250   | 282   | 288   | 300   | 14                 | 12            |
|   | Region Syddanmark  | 442       | 473          | 428   | 442   | 457   | 498   | 491   | 49                 | -7            |

Kilde: Register over anvendelse af tvang i psykiatrien 13. marts 2020, Sundhedsdatastyrelsen

Tabel 18 og tabel 19 viser den nationale og regionale udvikling i tvangsindlæggelser og tvangstilbageholdelser af børn og unge under 18 år.

Tabel 18 viser udviklingen for tvangsindlæggelser for børn og unge. På trods af mindre fald i de fleste regioner siden 2018, er antallet af børn og unge, der tvangsindlægges, på niveau med eller større end niveauet i 2015 i alle regioner. Kun i Region Midtjylland er der sket en stigning siden 2018. Det skal bemærkes, at det samlede antal tvangsindlæggelser hos børn er relativt lavt (i alt 135 børn og unge), hvilket bør inddrages i vurderingen af resultaterne.

Tabel 18. Antal børn og unge under 18 år der tvangsindlægges i hele landet og fordelt på regioner

| INDIKATOR  | REGION             | Base-<br>line | Monitorering |      |      |      |      |      | Udvikling            |                     |
|--|--------------------|---------------|--------------|------|------|------|------|------|----------------------|---------------------|
|  |                    | 2011-<br>2013 | 2014         | 2015 | 2016 | 2017 | 2018 | 2019 | Baseline<br>til 2019 | 2018<br>til<br>2019 |
| <b>7.01</b> Antal børn og unge under 18 der tvangsindlægges<br>(Antal berørt)<br><br>Milepæl 2020: Området følges" | Hele landet        | 103           | 134          | 116  | 159  | 163  | 148  | 135  | 32                   | -13                 |
|  | Region Hovedstaden | 37            | 48           | 41   | 44   | 51   | 55   | 43   | 6                    | -12                 |
|  | Region Midtjylland | 23            | 39           | 32   | 41   | 35   | 21   | 37   | 14                   | 16                  |
|  | Region Nordjylland | 8             | <5           | 11   | 11   | 17   | 13   | 12   | 4                    | -1                  |
|  | Region Sjælland    | 16            | 20           | 20   | 26   | 30   | 28   | 20   | 4                    | -8                  |
|  | Region Syddanmark  | 22            | 29           | 16   | 44   | 37   | 34   | 32   | 10                   | -2                  |

Kilde: Register over anvendelse af tvang i psykiatrien 13. marts 2020, Sundhedsdatastyrelsen

Tabel 19 viser udviklingen i tvangstilbageholdelser for børn og unge. På nationalt plan er antallet af tvangstilbageholdelser blandt børn og unge faldet siden 2015, men er stagneret siden sidste år. Region Nordjylland og Region Syddanmark ligger fortsat over niveauet i 2015, mens de resterende regioner ligger under. I Region Hovedstaden og Region Syddanmark er antallet faldet siden 2018.

Det skal også her bemærkes, at det samlede antal tvangstilbageholdelser er meget lavt (i alt 93 tilfælde), hvorfor der også her må tages forbehold i vurderingen.

Tabel 19. Antal børn og unge under 18 år der tvangstilbageholdes i hele landet og fordelt på regioner

| INDIKATOR   | RE-<br>GION        | Base-<br>line | Monitorering |      |      |      |      |      | Udvikling                 |                     |
|---|--------------------|---------------|--------------|------|------|------|------|------|---------------------------|---------------------|
|   |                    | 2011-<br>2013 | 2014         | 2015 | 2016 | 2017 | 2018 | 2019 | Base-<br>line til<br>2019 | 2018<br>til<br>2019 |
| <b>8.01</b> Antal børn og unge under 18 der tvangstilbageholdes (Antal berørt)<br><br>Milepæl 2020: Området følges" | Hele landet        | 83            | 91           | 105  | 111  | 94   | 93   | 93   | 10                        | 0                   |
|   | Region Hovedstaden | 37            | 39           | 46   | 39   | 33   | 38   | 34   | -3                        | -4                  |
|   | Region Midtjylland | 15            | 18           | 20   | 20   | 16   | 12   | 17   | 2                         | 5                   |
|   | Region Nordjylland | 7             | 5            | <5   | 9    | 10   | 7    | 11   | 4                         | 4                   |
|   | Region Sjælland    | 15            | 13           | 16   | 24   | 13   | 15   | 12   | -3                        | -3                  |
|   | Region Syddanmark  | 11            | 18           | 20   | 27   | 22   | 23   | 26   | 15                        | 3                   |

Kilde: Register over anvendelse af tvang i psykiatrien 13. marts 2020, Sundhedsdatastyrelsen





## Bilagsfortegnelse

- Bilag 1:** *Notat vedrørende Sundhedsstyrelsens kommentering af tvangsmonitoreringen i psykiatrien.* Heri findes ligeledes en vejledning til Sundhedsstyrelsens kommentering.
- Bilag 2:** *Oversigt over tvangsformer.* Heri ses en oversigt over og beskrivelse af de tvangsformer, der vedrører den løbende monitorering af tvang i psykiatrien i henhold til psykiatriloven.
- Bilag 3:** *Dokumentation af indikatorer for tvang i psykiatrien.* Heri ses en beskrivelse og dokumentation af anvendelsen af indikatorer for tvang med henblik på at opnå målsætningen om halvering af brugen af tvang i 2020.
- Bilag 4:** *Baggrundstabeller til monitoreringen af tvang i psykiatrien 2019.* Heri ses en samlet oversigt over tabellerne for monitoreringen.

**Sundhedsstyrelsen**  
Islands Brygge 67  
2300 København S

[www.sst.dk](http://www.sst.dk)

**Sundhed for alle** ♥ + ●